




## larve

kig på illustrationen. Er det muligt er det optimale selvfølgelig at finde en larve udenfor, ellers må I bruge en i-pad - goggle – og finde forskellige larver. Ellers må I bruge larven fra "ekstra materialet"

## blad

sammen med børnene finder I mange forskellige blade. Kig på forskellene.



## sulten

lad børnene fortælle om hvordan det er at være sulten – har de prøvet det – hvad gjorde de. Brug også antonymet mæt i samtalen

## sur

arbejd med antonymerne sur / sød, fx eddike eller citron / sukker




## ondt i maven

hvem har prøvet det? Havde børnene spist for meget, eller var de sultne. Man kan måske også få 'ondt i maven' hvis man er helt mæt

## tyk

kig på billederne i bogen – hvor er larven tyk? Hvorfor er den det?



## mase

kan I mase jer igennem taburetten, eller kan I mase en finer igennem et stykke papir.




## æg

tag et æg med – mon der kommer en larve ud? slå ægget ud i en skål og tjek om der er en larve i ægget.



## sommerfugl

hvem har set en sommerfugl? Brug evt. jeres i-pad og find forskellige sommerfugle



# Gode ord

**Titel:**

**Den sultne larve aldrigmæt**

**Forfatter:**

**Eric Carle**

**Illustrator:**

**Eric Carle**

Alle billeder er fra Pixabay



Pixabay

# Larve





Pixabay


# Blad



Pixabay

# Sulten





Pixabay

**Sur**



Pixabay

# Ondt i maven





Pixabay

**Tyk**



Pixabay

# Mase





Pixabay

**Æg**



Pixabay

# Sommerfugl